


MUNICIPALIDAD DE PADRE LAS CASAS

NÓMINA DE PERSONAL ACTUALIZADO A FEBRERO DEL 2010

NOMBRE	TIPO DE CONTRATO	ESCALAFÓN CATEGORÍA	DEPARTAMENTO	GRADO NIVEL	RENDA PERMANENTE	REMUNERACIÓN VARIABLE	INCENTIVO	TOTAL HABERES
AGUAYO BARRERA VERONICA SOLEDAD	Planta	E- ADMINSTRATIV	CONSULTORIO GENERAL PA	15	447.445	0	0	447.445
ALARCON ORTIZ FREDDY ORLANDO	Contrata	E- ADMINSTRATIV	CONSULTORIO GENERAL PA	15	376.343	0	0	376.343
ALARCON VARGAS VICTOR MANUEL	Contrata	B-OTROS PROFES.	CONSULTORIO LAS COLINA	13	1.059.305	0	0	1.059.305
ALVAREZ JARAMILLO EDELMIRA JANET	Contrata	E- ADMINSTRATIV	CONSULTORIO GENERAL PA	15	504.712	0	0	504.712
AMPUERO SILVA NANCY EVELY	Planta	C-T.NIVEL SUPER	CENTRO DE SALUD FAMILI	9	573.730	0	0	573.730
ANCAMIL COLLIPAL FRANCISCO ISAAC	Planta	C-T.NIVEL SUPER	METRENCO (POST)	7	679.901	0	0	679.901
ANCÁN COLICHEO GRACIELA ROSA	Planta	E- ADMINSTRATIV	CONSULTORIO PULMAHUE	14	436.461	0	0	436.461
ANINAO RAPIMAN MARIA BRIGIDA	Planta	C-T.NIVEL SUPER	CONSULTORIO PULMAHUE	12	503.551	0	0	503.551
ANJEL ROA JORDANA ALEJANDRA	Interino	E-ADMINISTRATIV	SALUD		614.773	0	0	614.773
ANSEMI CRUZ FABIOLA ANDREA	Planta	B-OTROS PROFES.	CENTRO DE SALUD FAMILI	8	1.318.027	0	0	1.318.027
ARACENA CORTEZ MARGARITA DEL CARME	Planta	C-T.NIVEL SUPER	CONSULTORIO GENERAL PA	9	585.365	0	0	585.365
ARANCIBIA VALDES VICTOR MANUEL	Planta	C-T.NIVEL SUPER	CONSULTORIO GENERAL PA	6	1.135.323	0	0	1.135.323
ARANDA PARRA ANITA MARIA	Contrata	B-OTROS PROFES.	CONSULTORIO GENERAL PA	15	997.996	0	0	997.996
ARANEDA LEON JOSE LUIS ALEJANDRO	Contrata	B-OTROS PROFES.	CONSULTORIO LAS COLINA	15	674.273	0	0	674.273
ARDURA MONTERO CARMEN LUZ	Planta	B-OTROS PROFES.	CONSULTORIO GENERAL PA	7	1.603.795	0	0	1.603.795
AROCA SKOLJAREV JACQUELINE	reemplazo * lic	D-TEC. EN SALUD	CONSULTORIO GENERAL PA	15	110.757	0	0	110.757
AVILÉS LEIVA SANDRA ANGÉLICA	Planta	B-OTROS PROFES.	CONSULTORIO GENERAL PA	8	1.464.064	0	0	1.464.064
BAIER AREVALO CRISTIAN ESTEBAN	Planta	A-MEDICO Y DENT	CONSULTORIO GENERAL PA	12	1.722.543	0	0	1.722.543
BELMAR BURTON YOLCOS DANAE	Planta	D-TEC. EN SALUD	CONSULTORIO GENERAL PA	7	604.525	0	0	604.525
BENAVIDES FIGUEROA ALICIA JEANNETTE	Contrata	C-T.NIVEL SUPER	CONSULTORIO PULMAHUE	15	391.740	0	0	391.740
BERNAL SALAZAR MARIBEL ALEJANDRA	reemplazo * lic	C-T.NIVEL SUPER	CONSULTORIO LAS COLINA	15	94.156	0	0	94.156
BEROIZ GUÍÑEZ GERALD ALEJANDRO	Planta	F-AUX.SERVICIO	CONSULTORIO GENERAL PA	11	547.084	0	0	547.084
BEROIZ GUÍÑEZ NANCY ETELVINA	Planta	C-T.NIVEL SUPER	CONSULTORIO GENERAL PA	6	783.170	0	0	783.170
BIZAMA ARCOS NATALY ESTEFANIA	Contrata	C-T.NIVEL SUPER	MEDICO EN SU CASA	15	391.740	0	0	391.740
BOBADILLA ZAPATA BRAULIO ESTEBAN	Planta	A-MEDICO Y DENT	CONSULTORIO PULMAHUE	14	1.482.066	0	0	1.482.066
BOLADOS CERDA JOSE RAUL	Planta	C-T.NIVEL SUPER	CONSULTORIO GENERAL PA	13	521.561	0	0	521.561
BONILLA MATUS ELENA OLIVIA	Planta	B-OTROS PROFES.	CONSULTORIO PULMAHUE	4	1.773.498	0	0	1.773.498
BRAVO BURGOS JOSE ISAFOR	Planta	A-MEDICO Y DENT	CONSULTORIO PULMAHUE	13	1.719.270	0	0	1.719.270
BRAVO GAETE MIGUEL ANGEL	Planta	F-AUX.SERVICIO	SAPU	8	623.970	0	0	623.970
BRAVO KUNZ DANIELA CONSTANZA	Contrata	A-MEDICO Y DENT	CONSULTORIO GENERAL PA	14	576.035	0	0	576.035
BRAVO SALAZAR INGRID PAOLA	Planta	B-OTROS PROFES.	CONSULTORIO PULMAHUE	11	1.070.879	0	0	1.070.879
BRITO SANHUEZA OSVALDO RAMÓN	Planta	C-T.NIVEL SUPER	CONSULTORIO PULMAHUE	13	456.288	0	0	456.288
BURGOS MORAGA DANNER EMANUEL	Planta	B-OTROS PROFES.	CONSULTORIO GENERAL PA	15	893.803	0	0	893.803



MUNICIPALIDAD DE PADRE LAS CASAS

NÓMINA DE PERSONAL ACTUALIZADO A FEBRERO DEL 2010


NOMBRE	TIPO DE CONTRATO	ESCALAFÓN CATEGORÍA	DEPARTAMENTO	GRADO NIVEL	RENTA PERMANENTE	REMUNERACIÓN VARIABLE	INCENTIVO	TOTAL HABERES
BUSTOS ARCE EVELIN DENIS	Planta	C-T.NIVEL SUPER	CONSULTORIO GENERAL PA	15	391.740	0	0	391.740
BUSTOS ARIAS GERMAN	Planta	D-TEC. EN SALUD	SAPU	4	745.421	0	0	745.421
CACERES INZUNZA SONIA DEL PILAR	Contrata	A-MEDICO Y DENT	CONSULTORIO GENERAL PA	15	1.401.154	0	0	1.401.154
CALLE GONZALEZ NORA DEL CARMEN	Planta	C-T.NIVEL SUPER	SAPU	7	712.547	0	0	712.547
CAMPOS RUBILAR SERGIO JOSÉ	reemplazo * lic	F-AUX.SERVICIO	MEDICO EN SU CASA	15	50.578	0	0	50.578
CANCINO MUÑOZ ALBA TERESA	Planta	E- ADMINSTRATIV	CONSULTORIO GENERAL PA	12	561.233	0	0	561.233
CARDENAS GALINDO PATRICIO ALEJANDRO	Planta	A-MEDICO Y DENT	CONSULTORIO PULMAHUE	13	1.719.270	0	0	1.719.270
CARDENAS TORO RAQUEL DEL CARMEN	Planta	D-TEC. EN SALUD	SAPU	7	580.126	0	0	580.126
CAREAU SEPULVEDA SONIA CAROLINA	Contrata	B-OTROS PROFES.	CONSULTORIO PULMAHUE	13	941.725	0	0	941.725
CARRASCO JARA LUIS HERMAN	Planta	C-T.NIVEL SUPER	CONSULTORIO PULMAHUE	11	520.826	0	0	520.826
CASANOVA MONTOYA ROBERTO ENRIQUE	Planta	C-T.NIVEL SUPER	CONSULTORIO GENERAL PA	7	906.449	0	0	906.449
CASTILLO MARTINEZ SERGIO	Planta	A-MEDICO Y DENT	CONSULTORIO PULMAHUE	14	2.143.536	0	0	2.143.536
CATALÁ RAMOS JUAN ALEJO	Planta	A-MEDICO Y DENT	CONSULTORIO GENERAL PA	7	1.795.976	0	0	1.795.976
CATALAN GARCIA SANDRA	reemplazo * lic	E- ADMINSTRATIV	CONSULTORIO LAS COLINA	15	206.660	0	0	206.660
CATALAN TRIVIÑO CAROLINA ISABEL	reemplazo * lic	C-T.NIVEL SUPER	CONSULTORIO GENERAL PA	15	355.997	0	0	355.997
CEAS CÁRDENAS ZULEMA LILLA	Planta	C-T.NIVEL SUPER	CODOPILLE (POST)	11	559.217	0	0	559.217
CERDA AUCAMAN ALEX RODRIGO	reemplazo * lic	C-T.NIVEL SUPER	CONSULTORIO LAS COLINA	15	261.543	0	0	261.543
CONTRERAS CARRASCO SEGUNDO MIGUEL	Planta	F-AUX.SERVICIO	CONSULTORIO GENERAL PA	3	698.304	0	0	698.304
CONTRERAS HAUSER JACQUELINE ROSE MA	Planta	B-OTROS PROFES.	CONSULTORIO PULMAHUE	10	1.286.257	0	0	1.286.257
CONTRERAS HIDALGO BARBARA ELENA	Planta	B-OTROS PROFES.	CONSULTORIO PULMAHUE	13	1.027.418	0	0	1.027.418
CORDINI RAMIREZ REINALDO	Contrata	A-MEDICO Y DENT	CONSULTORIO GENERAL PA	7	533.444	0	0	533.444
CORONADO MENDOZA JULIO EDUARDO	Planta	C-T.NIVEL SUPER	CONSULTORIO PULMAHUE	14	424.011	0	0	424.011
CORSINI PINO RENZO ANDRES	Contrata	A-MEDICO Y DENT	CONSULTORIO LAS COLINA	15	680.835	0	0	680.835
CRUCES PEREIRA ELIZABETH DEL CARMEN	Contrata	E- ADMINSTRATIV	CONSULTORIO LAS COLINA	15	369.853	0	0	369.853
CUADRA BARRA LORENA PALMENIA	Planta	B-OTROS PROFES.	CONSULTORIO GENERAL PA	13	954.509	0	0	954.509
CUEVAS GARRIDO MANUEL ANTONIO	Interino	E-ADMINISTRATIV	SALUD		1.164.691	0	0	1.164.691
CUEVAS RIVAS HERNIK OLIVER	Planta	C-T.NIVEL SUPER	CONSULTORIO PULMAHUE	10	553.109	0	0	553.109
DE DIEGO BENAVIDES FABIOLA ESTER DEL C	Planta	C-T.NIVEL SUPER	CONSULTORIO GENERAL PA	7	679.901	0	0	679.901
DIHARCE DONETCH JULIA VERONICA FATI	Contrata	B-OTROS PROFES.	SAPU	8	1.167.317	0	0	1.167.317
DOMINGUEZ MORA RODRIGO	Interino	E-ADMINISTRATIV	SALUD		411.196	0	0	411.196
ESPARZA SAAVEDRA MARCELA PAOLA	Contrata	E- ADMINSTRATIV	CONSULTORIO PULMAHUE	15	385.673	0	0	385.673
ESPINOZA CATALAN LEONARDO ANTONIO	Contrata	C-T.NIVEL SUPER	CONSULTORIO GENERAL PA	15	341.740	0	0	341.740
FARIAS ESTRADA ANDREA ALEJANDRA	Planta	A-MEDICO Y DENT	CONSULTORIO GENERAL PA	10	1.908.764	0	0	1.908.764



MUNICIPALIDAD DE PADRE LAS CASAS

NÓMINA DE PERSONAL ACTUALIZADO A FEBRERO DEL 2010

NOMBRE	TIPO DE CONTRATO	ESCALAFÓN CATEGORÍA	DEPARTAMENTO	GRADO NIVEL	RENDA PERMANENTE	REMUNERACIÓN VARIABLE	INCENTIVO	TOTAL HABERES
FLORES SEPULVEDA MANUEL ALBERTO	Planta	E- ADMINSTRATIV	CONSULTORIO GENERAL PA	12	772.384	0	0	772.384
GARCES BARRIA ANA MARIA	Planta	B-OTROS PROFES.	CONSULTORIO GENERAL PA	5	1.571.548	0	0	1.571.548
GARCIA CONCHA DANIELA NATALIA	Contrata	A-MEDICO Y DENT	CONSULTORIO GENERAL PA	15	1.403.996	0	0	1.403.996
GARCIA HERRERA MARIO ALFONSO	Contrata	A-MEDICO Y DENT	CONSULTORIO LAS COLINA	15	1.031.670	0	0	1.031.670
GARRIDO CERDA CLAUDIA	Planta	A-MEDICO Y DENT	CONSULTORIO GENERAL PA	14	1.224.807	0	0	1.224.807
GARRIDO MEDEL ROSA FILOMENA	Planta	C-T.NIVEL SUPER	CONSULTORIO GENERAL PA	5	925.987	0	0	925.987
GARRIDO SALVO ANA ELIET	Planta	C-T.NIVEL SUPER	SAPU	4	1.005.143	0	0	1.005.143
GAVILAN ROA MARYORY NATALY	Contrata	C-T.NIVEL SUPER	CONSULTORIO GENERAL PA	15	458.736	0	0	458.736
GODOY RODRIGUEZ HUGO JAVIER	Planta	A-MEDICO Y DENT	CONSULTORIO PULMAHUE	14	1.482.066	0	0	1.482.066
GOMEZ CIFUENTES MARCELA MARIA	Planta	B-OTROS PROFES.	CONSULTORIO PULMAHUE	4	1.525.887	0	0	1.525.887
GRBIC REYES MILENKO GABRIEL	Contrata	A-MEDICO Y DENT	CONSULTORIO PULMAHUE	15	1.244.351	0	0	1.244.351
GUTIERREZ ASTETE GONZALO FABIAN	Contrata	E- ADMINSTRATIV	CONSULTORIO GENERAL PA	15	376.100	0	0	376.100
GUTIERREZ GONZALEZ CECILIA	Planta	B-OTROS PROFES.	CONSULTORIO GENERAL PA	7	1.438.455	0	0	1.438.455
GUTIERREZ SALAZAR DORIS DEIDAMIA	Planta	C-T.NIVEL SUPER	CONSULTORIO GENERAL PA	1	916.756	0	0	916.756
HAUENSTEIN ARAYA ZITA ANDREA	Planta	B-OTROS PROFES.	CONSULTORIO GENERAL PA	11	1.079.425	0	0	1.079.425
HERNÁNDEZ MUÑOZ SERGIO ABELARDO	Planta	A-MEDICO Y DENT	CONSULTORIO GENERAL PA	12	1.368.969	0	0	1.368.969
HUAIQUIMIL HUENCHUÑIR SONIA EUFEMIA	Planta	B-OTROS PROFES.	CONSULTORIO PULMAHUE	15	817.128	0	0	817.128
HUECHE SANDOVAL ERIKA	Planta	C-T.NIVEL SUPER	SAPU	8	648.341	0	0	648.341
INOSTROZA RODRIGUEZ MARÍA ANGELICA	Planta	B-OTROS PROFES.	CONSULTORIO GENERAL PA	15	1.556.987	0	0	1.556.987
ITURRA RETAMAL ÁLVARO ALEJANDRO	Planta	E- ADMINSTRATIV	CONSULTORIO PULMAHUE	7	624.139	0	0	624.139
ITURRA RETAMAL JORGE EDGARDO	Planta	F-AUX.SERVICIO	SAPU	8	469.015	0	0	469.015
JARA AGUILERA LUIS MARCELO	Interino	E-ADMINISTRATIV	SALUD		437.717	0	0	437.717
JARA BAEZA MARIANELA LEONOR	Contrata	A-MEDICO Y DENT	CONSULTORIO GENERAL PA	15	1.401.238	0	0	1.401.238
JARA MORA ELENA DEL CARMEN	Planta	E- ADMINSTRATIV	CONSULTORIO GENERAL PA	11	461.947	0	0	461.947
JARA SANDOVAL MARIA ANGELICA	reemplazo * lic	E- ADMINSTRATIV	CONSULTORIO LAS COLINA	15	312.439	0	0	312.439
KIEKEBUSCH FIGUEROA KATHERINE DEL CA	Planta	D-TEC. EN SALUD	CONSULTORIO PULMAHUE	13	423.136	0	0	423.136
LAFERTE FERNANDEZ LUZ ORIANA	Contrata	C-T.NIVEL SUPER	CONSULTORIO LAS COLINA	14	426.883	0	0	426.883
LAGOS ABARZUA ANDREA ALEJANDRA	Planta	C-T.NIVEL SUPER	CONSULTORIO PULMAHUE	15	413.353	0	0	413.353
LAGOS ABURTO MARÍA ANGÉLICA	Planta	B-OTROS PROFES.	CONSULTORIO PULMAHUE	10	1.128.980	0	0	1.128.980
LAGOS AROCA CELIA IVONNE	Planta	E- ADMINSTRATIV	SALUD MENTAL	14	392.957	0	0	392.957
LEAL ARAVENA LILIBETH DEL CARMEN	Contrata	C-T.NIVEL SUPER	CONSULTORIO PULMAHUE	15	341.740	0	0	341.740
LEIVA DIAZ FERNANDO IVAN	Contrata	C-T.NIVEL SUPER	CONSULTORIO LAS COLINA	15	393.912	0	0	393.912
LEPUMAN LEPUMAN MARCELA	Contrata	C-T.NIVEL SUPER	CONSULTORIO GENERAL PA	15	450.888	0	0	450.888



MUNICIPALIDAD DE PADRE LAS CASAS

NÓMINA DE PERSONAL ACTUALIZADO A FEBRERO DEL 2010


NOMBRE	TIPO DE CONTRATO	ESCALAFÓN CATEGORÍA	DEPARTAMENTO	GRADO NIVEL	RENTA PERMANENTE	REMUNERACIÓN VARIABLE	INCENTIVO	TOTAL HABERES
LLANOS ESPINOZA JUAN BASILIO	Planta	C-T.NIVEL SUPER	CONSULTORIO PULMAHUE	8	647.627	0	0	647.627
LOBOS STENGER MARIEL ALEJANDRA	Contrata	A-MEDICO Y DENT	CONSULTORIO GENERAL PA	15	1.071.238	0	0	1.071.238
LOPEZ ASTUDILLO VÍCTOR DANIEL	Interino	E-ADMINISTRATIV	SALUD		1.495.000	0	0	1.495.000
LÓPEZ CUEVAS DANIEL FERNANDO	Contrata	F-AUX.SERVICIO	CONSULTORIO LAS COLINA	15	433.227	0	0	433.227
LOPEZ MAUREIRA ANA LUISA	Planta	C-T.NIVEL SUPER	CONSULTORIO PULMAHUE	13	475.740	0	0	475.740
LÓPEZ VERGARA MARIO ALTAMIRO	Planta	F-AUX.SERVICIO	CONSULTORIO GENERAL PA	15	448.435	0	0	448.435
LUNA BAHAMONDE PAMELA	Contrata	B-OTROS PROFES.	CONSULTORIO PULMAHUE	13	941.725	0	0	941.725
MAITRE URREJOLA GUSTAVO ADOLFO	Planta	A-MEDICO Y DENT	CENTRO DE SALUD FAMILI	15	1.031.670	0	0	1.031.670
MANQUENAHUEL COLPIHUEQUE JOSE	Planta	D-TEC. EN SALUD	SAPU	1	957.950	0	0	957.950
MANRIQUEZ HUICHACURA GLADYS	Planta	D-TEC. EN SALUD	ROBLE HUACHO (POST)	2	781.733	0	0	781.733
MANRIQUEZ MANRIQUEZ JOHANA KATTER	reemplazo * lic	C-T.NIVEL SUPER	METRENCO (POST)	15	115.078	0	0	115.078
MARIQUEO RAPIMAN ARIELA TERESA	Contrata	C-T.NIVEL SUPER	TRUF TRUF (POST)	15	391.740	0	0	391.740
MARTÍNEZ FIGUEROA NATALIA DEL CARME	Planta	E- ADMINSTRATIV	CONSULTORIO LAS COLINA	15	381.126	0	0	381.126
MARTÍNEZ KALVIS PATRICIA	Planta	B-OTROS PROFES.	CENTRO DE SALUD FAMILI	2	1.668.766	0	0	1.668.766
MARTINEZ MUÑOZ SANDRA JACQUELINE	Planta	B-OTROS PROFES.	CONSULTORIO PULMAHUE	12	1.004.027	0	0	1.004.027
MARTINEZ SANDOVAL PABLO ROSAMEL	Planta	E- ADMINSTRATIV	CONSULTORIO GENERAL PA	14	602.709	0	0	602.709
MARTÍNEZ TIZNADO AXEL EDUARDO	Planta	A-MEDICO Y DENT	CONSULTORIO GENERAL PA	11	1.763.895	0	0	1.763.895
MEDINA OÑATE DORA EFIGENIA	Planta	B-OTROS PROFES.	CENTRO DE SALUD FAMILI	6	1.312.474	0	0	1.312.474
MEDINA REUQUE SANDRA MAGDALENA	Planta	B-OTROS PROFES.	CONSULTORIO PULMAHUE	13	952.961	0	0	952.961
MELGAREJO MONCADA MAX ALEJANDRO	Contrata	B-OTROS PROFES.	CONSULTORIO LAS COLINA	15	359.612	0	0	359.612
MENDOZA HUAQUIÑIR PEDRO MOISÉS	Planta	F-AUX.SERVICIO	MEDICO EN SU CASA	15	333.786	0	0	333.786
MERCADO SOTO JAZMIN SARAI	Planta	B-OTROS PROFES.	CONSULTORIO GENERAL PA	13	957.298	0	0	957.298
MONTOYA LAGOS XIMENA ALEJANDRA	Contrata	C-T.NIVEL SUPER	CONSULTORIO GENERAL PA	14	496.128	0	0	496.128
MONTOYA ROMERO MARIA EUGENIA	Planta	B-OTROS PROFES.	CONSULTORIO GENERAL PA	8	1.273.496	0	0	1.273.496
MORALES CARDENAS SYLVANA NINOSKA	Planta	B-OTROS PROFES.	CENTRO DE SALUD FAMILI	12	1.046.358	0	0	1.046.358
MORENO REPETTO ALDO VITTORIO	Planta	A-MEDICO Y DENT	CONSULTORIO GENERAL PA	12	1.668.969	0	0	1.668.969
MOUAT ARANDA SOLANGE IVONNE	reemplazo * lic	B-OTROS PROFES.	CONSULTORIO GENERAL PA	15	606.845	0	0	606.845
MOYA ORMEÑO BLANCA JUANA	Planta	C-T.NIVEL SUPER	CONSULTORIO PULMAHUE	12	503.550	0	0	503.550
MUNIZAGA ARIAS MARIO ANTONIO RENE	Planta	E- ADMINSTRATIV	CONSULTORIO LAS COLINA	14	383.803	0	0	383.803
MUÑOZ AEDO GLADYS ALEJANDRA	Contrata	A-MEDICO Y DENT	CONSULTORIO PULMAHUE	15	1.401.238	0	0	1.401.238
MUÑOZ AROS JANET ELIZABETH	Planta	B-OTROS PROFES.	CONSULTORIO GENERAL PA	15	1.225.770	0	0	1.225.770
MUÑOZ BILBAO JAVIER BERNARDO	Contrata	D-TEC. EN SALUD	CONSULTORIO GENERAL PA	15	451.528	0	0	451.528
MUÑOZ SEGUEL ALEJANDRO VLADIMIR	Planta	D-TEC. EN SALUD	CONSULTORIO GENERAL PA	15	445.299	0	0	445.299



MUNICIPALIDAD DE PADRE LAS CASAS

NÓMINA DE PERSONAL ACTUALIZADO A FEBRERO DEL 2010


NOMBRE	TIPO DE CONTRATO	ESCALAFÓN CATEGORÍA	DEPARTAMENTO	GRADO NIVEL	RENDA PERMANENTE	REMUNERACIÓN VARIABLE	INCENTIVO	TOTAL HABERES
NAHUELCURA COILLA EUSEBIO	Planta	C-T.NIVEL SUPER	CENTRO DE SALUD FAMILI	5	723.637	0	0	723.637
NAVARRETE BERRIOS CELSO ROGELIO	Planta	D-TEC. EN SALUD	CENTRO DE SALUD FAMILI	12	459.651	0	0	459.651
NAVEAS RUBIO NICOLE DENISE	Contrata	C-T.NIVEL SUPER	CONSULTORIO LAS COLINA	15	393.851	0	0	393.851
NECULMÁN CURAQUEO MARÍA CRISTINA	Planta	E- ADMINSTRATIV	CONSULTORIO GENERAL PA	8	642.056	0	0	642.056
NEIRA RIVERA VIVIAN LORENA	Planta	B-OTROS PROFES.	SALUD MENTAL	12	1.034.051	0	0	1.034.051
NOVOA PEÑA ALVARO HERNAN	Contrata	A-MEDICO Y DENT	CONSULTORIO GENERAL PA	15	1.401.238	0	0	1.401.238
OLAVE HERRERA ROSSETTE LORENA	Contrata	C-T.NIVEL SUPER	CONSULTORIO GENERAL PA	15	493.323	0	0	493.323
ORELLANA COFRE NANCY DEL CARMEN	Planta	E- ADMINSTRATIV	SAPU	10	629.775	0	0	629.775
OSSES HENRIQUEZ VERONICA CECILIA	Contrata	B-OTROS PROFES.	CONSULTORIO PULMAHUE	15	727.128	0	0	727.128
OSSES VÉLIZ HIPÓLITO RICARDO	Planta	F-AUX.SERVICIO	CONSULTORIO PULMAHUE	15	376.046	0	0	376.046
PALMA AROCA SEBASTIAN DOMINGO	Contrata	F-AUX.SERVICIO	CONSULTORIO PULMAHUE	15	272.116	0	0	272.116
PARADA RIVERA ALEJANDRA ANDREA	Planta	B-OTROS PROFES.	SALUD MENTAL	15	840.926	0	0	840.926
PARADA TORRES CELSO EDUARDO	Planta	F-AUX.SERVICIO	SAPU	11	552.702	0	0	552.702
PARRA GODOY JAIME ALFONSO	Planta	C-T.NIVEL SUPER	CONSULTORIO PULMAHUE	12	590.113	0	0	590.113
PEREZ GONZALEZ YETTY NOELIA	Planta	E- ADMINSTRATIV	CONSULTORIO PULMAHUE	15	372.804	0	0	372.804
PEREZ RIOS BERNARDA DEL CARMEN	Planta	C-T.NIVEL SUPER	CENTRO DE SALUD FAMILI	9	573.730	0	0	573.730
PINEDA FERNANDEZ YANIRA IVETTE	Planta	B-OTROS PROFES.	CONSULTORIO GENERAL PA	14	1.777.774	0	0	1.777.774
PINO ESPINOZA LUIS EDUARDO	Planta	C-T.NIVEL SUPER	CONSULTORIO PULMAHUE	15	535.528	0	0	535.528
PINO GONZALEZ PILAR ESTER	Contrata	E- ADMINSTRATIV	CONSULTORIO PULMAHUE	15	375.856	0	0	375.856
PINOLEO TOLOSA ALIRO	Planta	F-AUX.SERVICIO	SAPU	5	652.832	0	0	652.832
PIZARRO CHAÑILAO PAOLA NINOSKA	Planta	E- ADMINSTRATIV	CONSULTORIO GENERAL PA	14	383.809	0	0	383.809
PONCE MARTINEZ GLADYS NOEMI	Planta	B-OTROS PROFES.	CONSULTORIO GENERAL PA	10	1.196.960	0	0	1.196.960
PRIETO CENTENO PAUL XAVIER	Contrata	A-MEDICO Y DENT	CONSULTORIO PULMAHUE	15	1.401.238	0	0	1.401.238
PUSTELA HENRIQUEZ ANGELA ANDREA	Planta	B-OTROS PROFES.	CONSULTORIO PULMAHUE	15	817.128	0	0	817.128
QUEUPUMIL BURGOS ENRIQUE	Planta	F-AUX.SERVICIO	CONSULTORIO PULMAHUE	15	372.046	0	0	372.046
QUEZADA OSSES AURIA ALICIA	Planta	C-T.NIVEL SUPER	CONSULTORIO GENERAL PA	4	890.828	0	0	890.828
QUEZADA VASQUEZ GABRIELA LILIANA	Planta	B-OTROS PROFES.	MEDICO EN SU CASA	12	1.081.889	0	0	1.081.889
QUINTREMIL MELLAO JOSÉ HERIBERTO	Planta	B-OTROS PROFES.	CONSULTORIO GENERAL PA	15	1.175.978	0	0	1.175.978
RAIPAN CAMPOS LYLIANA PAMELA	reemplazo * lic	C-T.NIVEL SUPER	CONSULTORIO PULMAHUE	15	292.927	0	0	292.927
REIDEL CASTILLO HELGA INGRID	Planta	B-OTROS PROFES.	CONSULTORIO GENERAL PA	8	1.253.269	0	0	1.253.269
REYES FIERRO ABIGAIL ISABEL	Planta	E- ADMINSTRATIV	CENTRO DE SALUD FAMILI	15	409.491	0	0	409.491
REYES SANZANA NELSON RODRIGO	Contrata	A-MEDICO Y DENT	CONSULTORIO LAS COLINA	15	1.331.670	0	0	1.331.670
RIFO IBAÑEZ NATALIA MARGARITA	reemplazo * lic	B-OTROS PROFES.	CONSULTORIO LAS COLINA	15	674.487	0	0	674.487



MUNICIPALIDAD DE PADRE LAS CASAS

NÓMINA DE PERSONAL ACTUALIZADO A FEBRERO DEL 2010

NOMBRE	TIPO DE CONTRATO	ESCALAFÓN CATEGORÍA	DEPARTAMENTO	GRADO NIVEL	RENDA PERMANENTE	REMUNERACIÓN VARIABLE	INCENTIVO	TOTAL HABERES
RIQUELME LEIVA MERCEDES	Planta	D-TEC. EN SALUD	CONSULTORIO GENERAL PA	5	661.150	0	0	661.150
ROSALES VELOZO ELIZABETH FLORENTINA	Planta	B-OTROS PROFES.	CONSULTORIO GENERAL PA	5	1.767.363	0	0	1.767.363
ROSS SANHUEZA CRISTINA ELENA	Planta	C-T.NIVEL SUPER	LAUREL HUACHO (POST)	10	635.512	0	0	635.512
RUIZ IVES ZITA DE LOS ANGELES	Contrata	B-OTROS PROFES.	CONSULTORIO GENERAL PA	15	1.002.755	0	0	1.002.755
SAAVEDRA MUNOZ CARMEN GLORIA	Planta	B-OTROS PROFES.	CONSULTORIO GENERAL PA	7	1.331.255	0	0	1.331.255
SAEZ VARGAS MARIA CAROLINA	Planta	B-OTROS PROFES.	CONSULTORIO PULMAHUE	15	817.128	0	0	817.128
SAGREDO DELANOE NELLY ESTER	Planta	C-T.NIVEL SUPER	SAPU	7	653.685	0	0	653.685
SALAS JARA INGRID DEL CARMEN	Contrata	B-OTROS PROFES.	CONSULTORIO PULMAHUE	15	727.198	0	0	727.198
SALAZAR ARISMENDI RAQUEL ALEJANDRA	Contrata	C-T.NIVEL SUPER	CONSULTORIO PULMAHUE	15	463.785	0	0	463.785
SALAZAR PROVOSTE CYNTHIA IVETHE	Contrata	C-T.NIVEL SUPER	CONSULTORIO LAS COLINA	15	393.851	0	0	393.851
SALGADO FERNANDEZ SANDRA	Contrata	E- ADMINSTRATIV	CONSULTORIO PULMAHUE	15	399.845	0	0	399.845
SALINAS PALMA ISABEL MARGARITA	Planta	A-MEDICO Y DENT	CONSULTORIO PULMAHUE	14	1.152.066	0	0	1.152.066
SALINAS SALAZAR OSCAR GUILLERMO	Planta	E- ADMINSTRATIV	CONSULTORIO PULMAHUE	7	626.906	0	0	626.906
SANCHEZ GORMAZ JAIME EDGARDO	Contrata	C-T.NIVEL SUPER	TRUF TRUF (POST)	14	451.172	0	0	451.172
SANCHEZ HERMOSILLA SANDRA MARIETA	Interino	E-ADMINISTRATIV	SALUD		614.773	0	0	614.773
SANCHEZ RODRIGUEZ LUIS ANIBAL	Planta	F-AUX.SERVICIO	CONSULTORIO PULMAHUE	15	397.003	0	0	397.003
SANHUEZA LEFENDA HUGO JVIER	Contrata	B-OTROS PROFES.	MEDICO EN SU CASA	15	856.792	0	0	856.792
SANHUEZA RIVERA SARA ANGELICA	Planta	C-T.NIVEL SUPER	CONSULTORIO GENERAL PA	4	776.709	0	0	776.709
SAZO VEGA RICHARD MANUEL	Contrata	C-T.NIVEL SUPER	CONSULTORIO GENERAL PA	15	341.740	0	0	341.740
SEGUI VILLA HERMANN FELIPE	Contrata	B-OTROS PROFES.	CONSULTORIO GENERAL PA	15	817.128	0	0	817.128
SEPULVEDA ROA MARIA ELENA	Contrata	C-T.NIVEL SUPER	MEDICO EN SU CASA	15	391.740	0	0	391.740
SEPULVEDA TOLOZA RENE ORLANDO	Planta	C-T.NIVEL SUPER	CONSULTORIO PULMAHUE	8	647.627	0	0	647.627
SEPULVEDA TORRES CAROLINE	reemplazo * lic	B-OTROS PROFES.	CONSULTORIO PULMAHUE	15	292.186	0	0	292.186
SIEGMUND URRA FEDERICO EDUARDO	Contrata	A-MEDICO Y DENT	CONSULTORIO GENERAL PA	15	1.054.524	0	0	1.054.524
SIGNORINI MASSARDO GIANCARLO ANDRE	Planta	A-MEDICO Y DENT	CONSULTORIO PULMAHUE	14	1.258.010	0	0	1.258.010
SOTO CARDENAS CARLOS MANUEL	Contrata	B-OTROS PROFES.	CONSULTORIO LAS COLINA	13	909.432	0	0	909.432
SOTO CEA ANA MARIA	Planta	B-OTROS PROFES.	CONSULTORIO PULMAHUE	5	1.911.835	0	0	1.911.835
SOTOMAYOR DELGADO LUIS PATRICIO	Planta	E- ADMINSTRATIV	CONSULTORIO GENERAL PA	14	440.290	0	0	440.290
TAPIA BUSTOS ANA DEL ROSARIO	Planta	B-OTROS PROFES.	CONSULTORIO GENERAL PA	5	1.559.079	0	0	1.559.079
TEBACHE RETAMAL CLAUDIO JACOBO	Planta	A-MEDICO Y DENT	CONSULTORIO GENERAL PA	12	1.684.357	0	0	1.684.357
TORRES RAMIREZ ADRIAN ALEXIS	Contrata	C-T.NIVEL SUPER	CONSULTORIO PULMAHUE	15	341.740	0	0	341.740
TRONCOSO AVILA BRUNILDA AURORA	Planta	C-T.NIVEL SUPER	CONSULTORIO GENERAL PA	8	656.109	0	0	656.109
URRUTIA JARAMILLO VIVIANA ANGÉLICA	Planta	B-OTROS PROFES.	CONSULTORIO PULMAHUE	6	1.694.798	0	0	1.694.798



MUNICIPALIDAD DE PADRE LAS CASAS

NÓMINA DE PERSONAL ACTUALIZADO A FEBRERO DEL 2010

NOMBRE	TIPO DE CONTRATO	ESCALAFÓN CATEGORÍA	DEPARTAMENTO	GRADO NIVEL	RENDA PERMANENTE	REMUNERACIÓN VARIABLE	INCENTIVO	TOTAL HABERES
VALDEBENITO BECERRA EDGARDO HERNA	Contrata	F-AUX.SERVICIO	CONSULTORIO GENERAL PA	15	272.116	0	0	272.116
VALLEJOS BARRÍA CAROLINA SOLEDAD	Contrata	B-OTROS PROFES.	CONSULTORIO LAS COLINA	15	794.273	0	0	794.273
VARGAS RIVAS MIXIE J.	Contrata	E- ADMINSTRATIV	CONSULTORIO GENERAL PA	15	358.244	0	0	358.244
VASQUEZ MARTINEZ JOHANA PAMELA	Planta	E- ADMINSTRATIV	CENTRO DE SALUD FAMILI	11	491.729	0	0	491.729
VASQUEZ VELASQUEZ TAMARA ANDREA	Contrata	B-OTROS PROFES.	CONSULTORIO PULMAHUE	15	880.590	0	0	880.590
VEGA GONZALEZ FERNANDO RAMIRO	Planta	A-MEDICO Y DENT	CONSULTORIO GENERAL PA	14	1.497.367	0	0	1.497.367
VEGA PINEDA ERWIN HERNÁN	Planta	E- ADMINSTRATIV	CONSULTORIO GENERAL PA	12	505.896	0	0	505.896
VEJAR DIAZ JIMENA CECILIA	Planta	C-T.NIVEL SUPER	CONSULTORIO GENERAL PA	11	520.826	0	0	520.826
VELASQUEZ VELASQUEZ YANIRA GENOVEV	Contrata	C-T.NIVEL SUPER	CONSULTORIO GENERAL PA	15	331.261	0	0	331.261
VELASQUEZ VILLEGAS HECTOR DANILO	Planta	A-MEDICO Y DENT	CONSULTORIO GENERAL PA	14	1.197.456	0	0	1.197.456
VERGARA LLORENS JUANA	Planta	D-TEC. EN SALUD	CONSULTORIO GENERAL PA	2	782.219	0	0	782.219
VERGARA MANRIQUEZ LORENA VIVIANA	Planta	C-T.NIVEL SUPER	CONSULTORIO GENERAL PA	7	716.860	0	0	716.860
VIDAL SANDOVAL LIZ JACQUELINE	Planta	C-T.NIVEL SUPER	CONSULTORIO LAS COLINA	12	499.041	0	0	499.041
VILLARROEL FERNANDEZ RAMIRO ALEXIS	Planta	B-OTROS PROFES.	CONSULTORIO PULMAHUE	15	817.128	0	0	817.128
YAÑEZ PULGAR CARLOS EDUARDO	Planta	F-AUX.SERVICIO	SAPU	11	603.071	0	0	603.071
ZAMORANO RIEU MAURICIO	reemplazo * lic	E-ADMINISTRATIV	SALUD		439.298	0	0	439.298
ZAPATA SANDOVAL PAULA LIZBETH	Contrata	B-OTROS PROFES.	CONSULTORIO LAS COLINA	15	794.732	0	0	794.732
ZAVALA MOLINA JEANNETTE	reemplazo * lic	B-OTROS PROFES.	CONSULTORIO PULMAHUE	15	690.216	0	0	690.216
ZEPEDA ZUÑIGA VANIA VALERIA	Planta	B-OTROS PROFES.	CONSULTORIO PULMAHUE	12	1.016.670	0	0	1.016.670
SUBTOTALES:					174.982.443	0	0	174.982.443



MUNICIPALIDAD DE PADRE LAS CASAS

NÓMINA DE PERSONAL ACTUALIZADO A FEBRERO DEL 2010

NOMBRE	TIPO DE CONTRATO	ESCALAFÓN CATEGORÍA	DEPARTAMENTO	GRADO NIVEL	RENTA PERMANENTE	REMUNERACIÓN VARIABLE	INCENTIVO	TOTAL HABERES
TOTALES:					174.982.443	0	0	174.982.443